

PLUTO lak



PLUTO lak P2A/6
provedení antracit
385 × 1500 mm



PLUTO lak P2W/4
provedení bílá
245 × 1500 mm

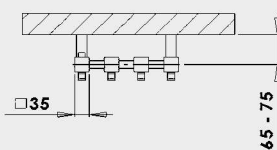
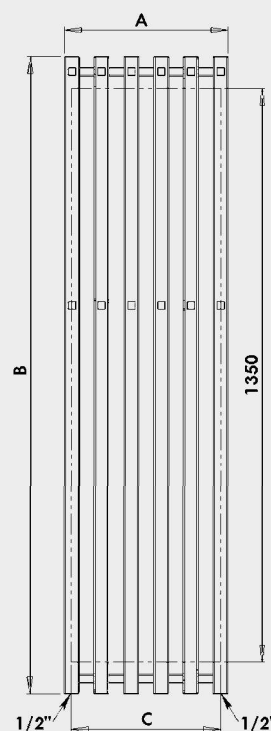
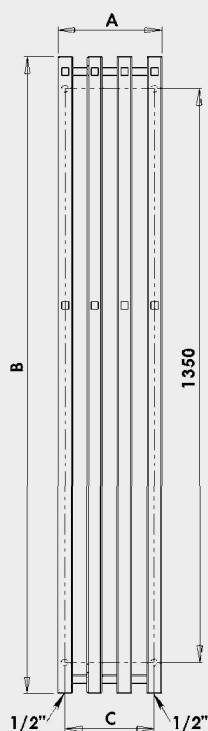
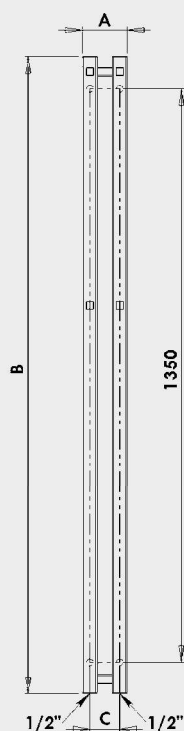
Umístění „uchycení“ na stěnu: ↓ 75 mm ↑ 75 mm
 Centrální vytápění: ANO
 Kombinované vytápění: ANO
 Elektrické vytápění: ANO
 Vertikální jekl: 35 x 35 mm

Možnosti připojení:



na rozteč

na jednu stranu



Bílá	Ostatní povrchové úpravy (lak)*		Šířka (A) x Výška (B) [mm]	Výkon [W] Δt 20°C**		Hmotnost [kg]	Objem [l]	Rozteč (C) [mm]	Max. doporučený výkon el. topné tyče [W]
	P2W/2	P2/2		75/65°C	55/45°C				
P2W/2	9 722,-	P2/2 9 722,-	105 x 1500	203	106	4,74	3	70	200
P2W/4	13 114,-	P2/4 13 114,-	245 x 1500	406	211	9,46	6	210	300
P2W/6	17 301,-	P2/6 17 301,-	385 x 1500	609	317	14,19	9	350	500

Doporučené maloobchodní ceny bez DPH v Kč.

*Ostatní povrchové úpravy (lak) viz. vzorník str. 82. **Přepočet teplotních spádů na www.pmh-co.cz

Nelze dodat se středovým připojením.