

Výška (H) Délka (L) [mm]	Hloubka (B)	Hmotnost	Objem	Teplotní exponent	Výkon 75/65/20°C	El. příkon topná tyč Z, Mini PW, Whistle, Stone	El. příkon KTX 3	Připojovací rozteč (Z)	Bílá barva RAL 9016	Elektro*
kód	[mm]	[kg]	[l]	[-]	[W]	[W]	[W]	[mm]	[€]	[€]
DFLE 0955 0600	30	8,3	3,8	1,255	412	400	400	50/570	216,40	305,76
DFLE 1135 0600	30	9,3	4,3	1,279	492	500	400	50/570	222,76	313,20
DFLE 1555 0600	30	12,0	5,8	1,264	683	700	800	50/570	239,32	329,40
DFLE 1735 0600	30	14,0	6,6	1,262	705	-	-	50/570	395,04	-

Flexi s háčky



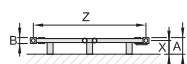
Výška (H) Délka (L) [mm]	Hloubka (B)	Hmotnost	Objem	Teplotní exponent	Výkon 75/65/20°C	El. příkon topná tyč Z, Mini PW, Whistle, Stone	El. příkon KTX 3	Připojovací rozteč (Z)	Bílá barva RAL 9016	Elektro*
kód	[mm]	[kg]	[l]	[-]	[W]	[W]	[W]	[mm]	[€]	[€]
DFLH 0955 0600	39	8,3	3,8	1,255	412	400	400	50/570	238,80	328,16
DFLH 1135 0600	39	9,3	4,3	1,279	492	500	400	50/570	245,16	335,48
DFLH 1555 0600	39	12,0	5,8	1,264	683	700	800	50/570	261,72	352,96
DFLH 1735 0600	39	14,0	6,6	1,262	705	-	-	50/570	417,44	-

Postup objednání str. 96 / Hmotnost uvedena bez vody a obalu / Ceny stanoveny v € bez DPH / Ceny nezahrnují dopravu, termostatické sady a koupelnové doplňky /

*Cena elektro uvedena v základním provedení - s topnou tyčí Z, Mini PW. Příplatky pro verzi elektro s regulátorem str. 86

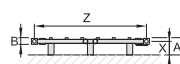
Uchycení

Flexi



Typ X [mm] A [mm]
Kovové držáky 69-79 84-94

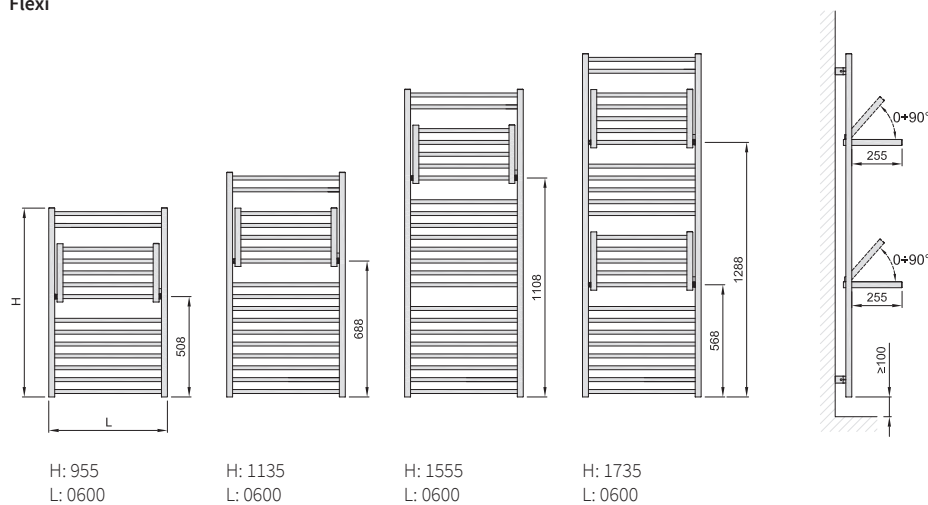
Flexi s háčky



Typ X [mm] A [mm]
Kovové držáky 69-79 84-94

Typy výška (H) / délka (L) [mm]

Flexi



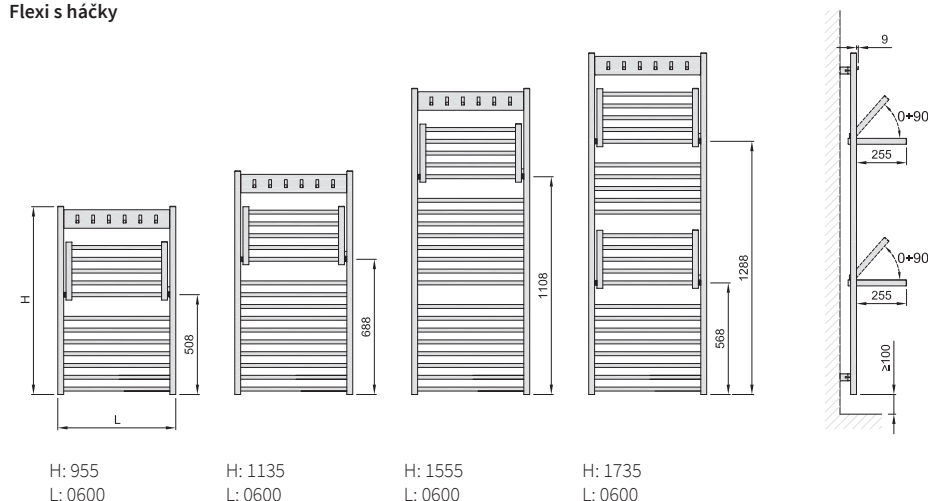
H: 955
L: 0600

H: 1135
L: 0600

H: 1555
L: 0600

H: 1735
L: 0600

Flexi s háčky



H: 955
L: 0600

H: 1135
L: 0600

H: 1555
L: 0600

H: 1735
L: 0600